

# キャスター使用上のご注意

## キャスターの選定と使用条件

### 1. 使用荷重

永く安全にご使用していただくため、積載物の重量に見合うキャスターをお選びください。許容荷重は求められた最大荷重の80%を目安にご使用ください。

### ★適正荷重

1個の耐荷重 × 4 × 0.8 (4個使用の場合)

### 2. 使用速度

平坦な床面を人力で継続的に運搬するように設計されていますので、トレーラーなど動力による牽引は目的外のため使用できません。

### 3. 使用環境

極度の高温や低温、多湿な場所、または火気・化学物質の近くでキャスターの停止や放置はおやめください。慢性的に水・油・塩分などの影響を受けやすい場所でのご使用はおやめください。

### 4. ストッパー

キャスターのストッパーは、長年の使用による磨耗・破損で気づかないうちに機能が低下することが考えられます。制動性能について、製品安全上、特に厳しい要求がある場合には車輪止めを促すなど別途対策を講じる必要があります。

### 5. 定期メンテナンス

継続的振動により、ボルトやネジが緩んでくる事がありますので、締め直ししてご使用ください。

## キャスターの取付け

キャスターの取付けには次のことにご注意ください。

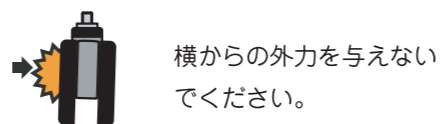
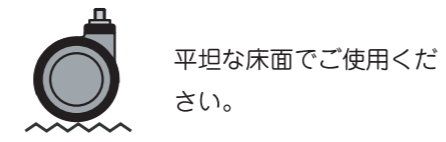
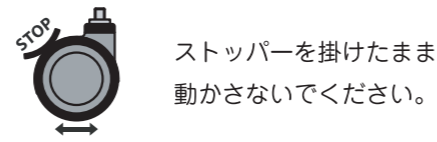
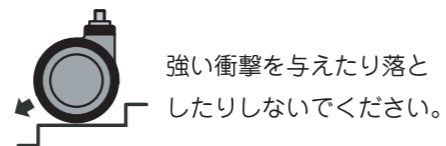
1. 設置面が水平になるように取付けてください。
2. 旋回キャスターは、旋回軸が垂直になるように取付けてください。
3. 固定キャスターは、お互い平行になるように取付けてください。

### ★在庫・納期確認のお願い

このカタログに掲載している商品には、受注生産品や別注品、特注品など通常在庫していないものもございます。ご注文の際は、商品の在庫の有無、納期などをご確認ください。

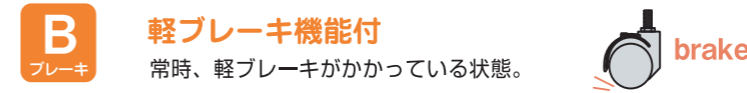
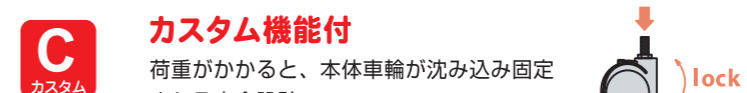
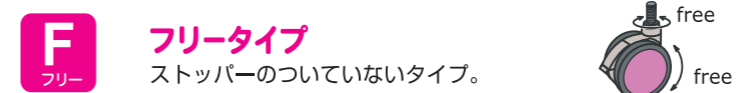
製品によりましては、多少の納期をいただく場合がございますので、予めご了承ください。

## 禁止事項



## マークガイド

### ストッパーの種類



### 取付けタイプ



### 受注生産

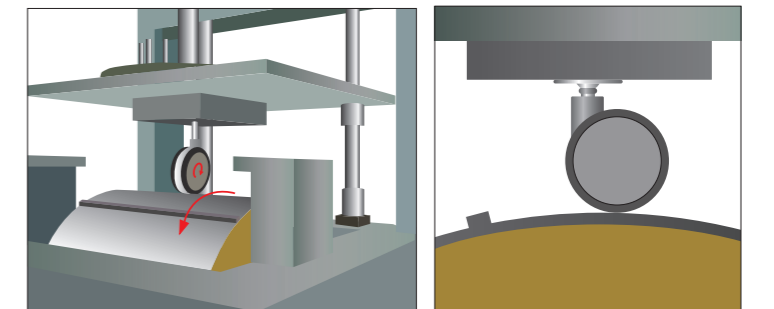
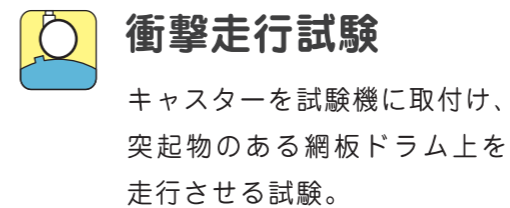
このマークのついている製品に関しましては、輸入品や別注品などのため、特に在庫・納期のご確認をお願いいたします。

### ローズ対応

このマークのついている製品に関しましては、ローズ対応しております。

## 性能試験

このマークがついている製品は、衝撃走行試験の社内基準をクリアしています。



このマークがついている製品は、荷重反復走行試験の社内基準をクリアしています。

