

●安全にご使用いただくため、この取扱説明書を必ずお読みの上、正しくお取扱いください。

安全に関するご注意

ケガや事故防止のため、以下のことを必ずお守りください。

⚠ 注意



禁止

- 商品の仕様変更や改造はしないで下さい。強度が失われることがあります。
- 商品にぶら下がったり揺らしたりしないでください。
- 商品は室内用です。屋外では使用しないでください。



必ず守る

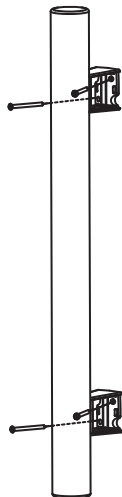
- お手入れの際は、木目に沿って乾拭きして下さい。その際、家具用ワックスや濡れ雑巾、化学雑巾は使用しないで下さい。シミの原因となります。
- 取付面の強度が十分な事を確認してから取付けして下さい。強度が不十分な場合はベース板を取付け、その上に施工してください。
- 必ず付属の部品、ネジで取付けしてください。
- 取付け後は確実に取付いていることを必ず確認してください。

《セット内容》施工前に梱包の内容をご確認ください

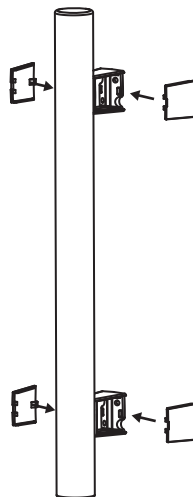
商品名	品番	本体	手すり棒全長	カバー	本体取付ビス
Kiva Handrail set	CV-FC-504-KBB CV-FM-504-KBB CV-FV-504-KBB CV-FA-504-KWH CV-FK-504-KWH		450mm		ナベ⊕足割 TP 4×50 4本
	CV-FC-506-KBB CV-FM-506-KBB CV-FV-506-KBB CV-FA-506-KWH CV-FK-506-KWH		600mm		ナベ⊕足割 TP 4×50 4本

《製品取付》

①本体取付ビスで壁に固定する。



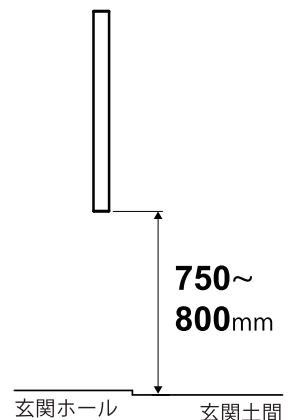
②カバーを嵌める。



⚠ 注意

施工後、手すりにガタツキが無いか確認して下さい。

取付推奨値



お問い合わせ先



株式会社 内外

TEL:06-6751-3571(代表) FAX:06-6758-2231

E-mail:info@oj-naigai.co.jp